


Se connecter à une conférence BlueJeans Via l'application sur smartphone


①

Pour lancer la conférence sur mon smartphone, j'ouvre l'application.



②

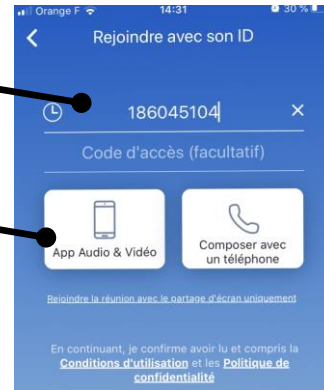
Dans l'application, j'appuie sur « Participer à une réunion ou évènement »



Se connecter à une conférence BlueJeans Via l'application sur smartphone

5

je compose l'ID
de ma réunion,
et je choisis l'option
« App Audio & Vidéo »



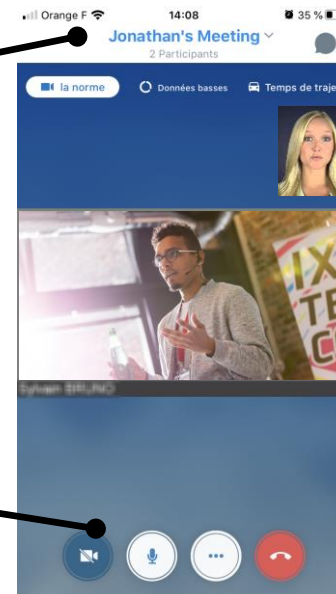
6

J'ai la possibilité de
désactiver ou non
ma caméra.
Pour terminer et
rejoindre la
conférence, je clic
sur « Rejoindre la
Réunion ».



7

Me voilà connecté dans une
conférence.
Le nombre de participants est
affiché en haut de la fenêtre.
J'ai la possibilité d'activer ou non
ma caméra, ainsi que mon micro
en cours de conférence.



Nous vous conseillons
l'utilisation d'un Kit
mains libres pour une
conférence optimale